




COACH DIGITAL,
COMMENT FAIRE MA DEMANDE ?
QUELLES ETAPES ?

1



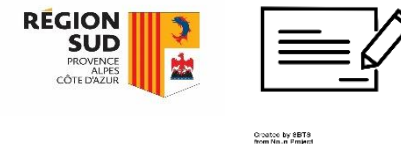
Connectez-vous sur le site de la Région rubrique « Coach Digital <https://www.maregionsud.fr/aides-et-appels-a-projets/detail/coach-digital>, et cliquez sur lien DEMANDE EN LIGNE – FAIRE UNE DEMANDE D’ACCOMPAGNEMENT. Créer votre compte en remplissez les informations demandées

2



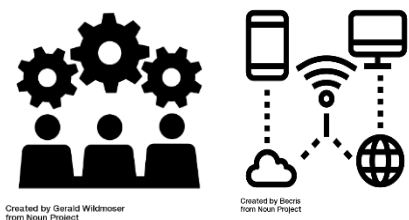
Choisissez **le prescripteur** qui vous accompagnera pour identifier et reformuler votre besoin. Le prescripteur vous contactera, prendra rendez-vous et interviendra à distance.

3



La Région vous notifie par mail de l'aide qui vous est attribuée par **un arrêté du Président de la Région** que devrez renvoyer signé par courrier électronique et courrier postal.

4




La Région mobilise un **pool de consultants** qui vous apportera conseils et solutions adaptés à votre besoin. Le consultant interviendra à distance.

5



A la fin de la prestation, Vous remplissez **un questionnaire de satisfaction** sur l'ensemble du dispositif.

6



La Région vous recontactera **6 mois après la prestation** pour s'informer des suites de votre démarche.